

Avec Joomla 1.7.x, le multilingue devient populaire et nativement inclut dans Joomla! Vous pouvez voir par ce lien un exemple de site multilingue : <http://multilingual-joomla-demo.cloudaccess.net/fr/>

(Pour en savoir plus lisez l'article anglais : <http://community.joomla.org/blogs/community/1468-multilang-in-17-whats-new.html>)

L'ajout du multilingue dans Joomla 1.7.0 ne devait pas se voir ajouter de nouvelles fonctions avant l'arrivée de Joomla! 2.5 (qui sera la version LTS découlant de Joomla! 1.7), mais l'activation du multilingue dans Joomla! nécessite de régler de nombreux paramètres et les retours utilisateurs ont amené Joomla! à fournir un nouveau module : **mod_multilangstatus**.

Ce module n'est pas publié par défaut, il doit être publié manuellement par un administrateur. Ce module d'administration est prévu pour être affiché dans la barre de statut en haut de votre console d'administration. En cliquant sur son icône ou lien texte, une fenêtre surgissante (popup lightbox) s'affiche. Elle effectue un contrôle de votre configuration multilingue et vous affiche un diagnostic de votre configuration multilingue.

Une fois votre configuration multilingue bien réglée et que vous n'avez plus d'erreurs dans cette fenêtre, vous pouvez dépublier ce module.

Voici les étapes et cas d'utilisation que vous pourrez rencontrer :

1. Allez dans le menu "Extensions" > "Gestion des modules", utilisez le 1er filtre en sélectionnant "Administration" et filtrez la position sur "status". Publiez le module nommé "Multilinguage status"



Gestion des modules : Modules

Filtrer :

Administration - Sélectionner un statut - status

<input type="checkbox"/>	Titre	Statut	Position
<input type="checkbox"/>	Multilinguage status		status
<input type="checkbox"/>	User Status		status

60 Réorder with administration, vous visualiser l'icone et lien "Statut multilangue" dans le haut de la



Statut multilingue (0) Site (1) Administration Aucun message Voir le site

61 Si le site affiche un message d'erreur, cela signifie que les paramètres multilingues sont mal réglés, alors

Contenu Composants Extensions Aide Statut multilingue (0) Site (1)

Ce site n'est pas paramétré comme site multilingue

62 Si le paramétrage du multilingue est bien réglé comme il faut, alors vous devriez voir un

Contenu Composants Extensions Aide Statut multilingue (0) Site (1)

Détails

PLugin Filtre de langue

Modules de changement de langue publiés


Pages d'accueil par défaut publiées (incluant 1 assignée à langue 'Toutes')

Langue	Langues - Site installées	Langues de contenu publiées	Pages d'accueil
en-GB			
fr-FR			
es-ES			

Articles et sous-catégories assignés de par défaut aux langues de contenu publiées (les langues de contenu publiées des catégories et

Contenu Composants Extensions Aide Statut multilingue (0) Site (1)

 Ce site est paramétré en tant que site multilingue. Au moins un module Changement de langue doit être publié. Ne pas tenir compte de ce message si vous n'utilisez pas de modules de changement de liens directs.





 Une page d'accueil par défaut est assignée à la langue de contenu **es-ES** alors que la langue **es-ES** n'est pas installée OU/ET alors que cette langue de contenu n'est pas publiée.

Détails

PLugin Filtre de langue

Modules de changement de langue publiés

Pages d'accueil par défaut publiées (incluant 1 assignée à langue 'Toutes')

Langue	Langues - Site installées	Langues de contenu publiées	Pages d'accueil
en-GB			
fr-FR			
es-ES			

[Guide détaillé est disponible pour les utilisateurs de Joomla! en place complète du multilingue dans le nouveau langage de statut multilingue.](#)